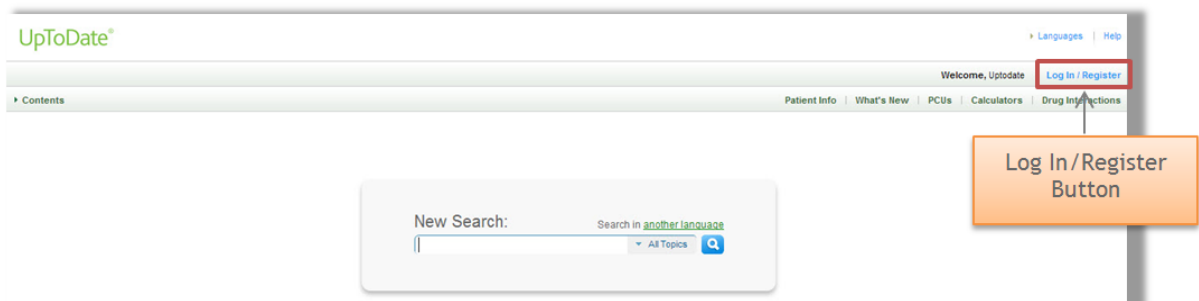


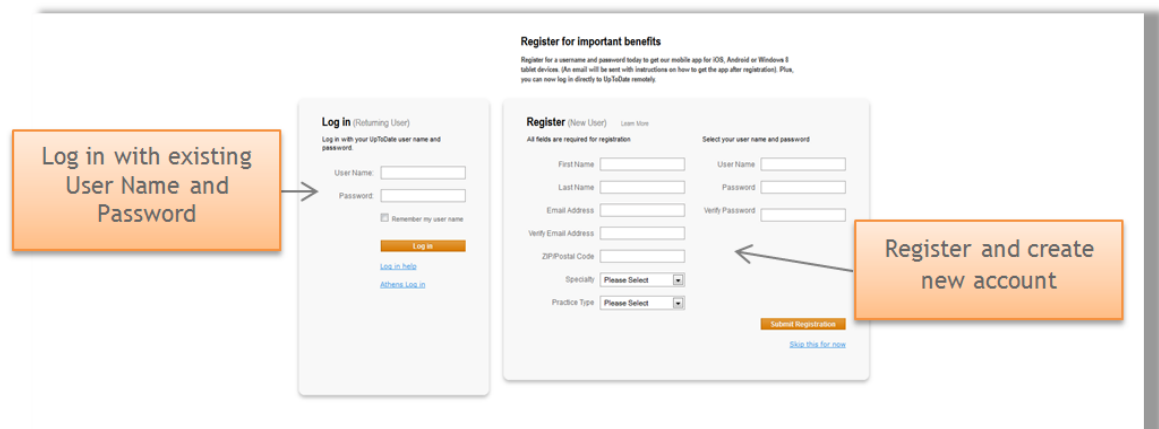
UpToDate®

Dicas de Acesso ao UpToDate® Anywhere

1. Acesse a página do UpToDate pelo endereço www.uptodate.com em algum computador conectado à rede da **Universidade Federal do Paraná**.
2. Clique no botão Login/Register no canto superior direito da tela (veja imagem abaixo):



3. **Lembre-se: Você deverá fazer o registro em um computador conectado à rede da UFPR para depois ter acesso ao aplicativo para dispositivos móveis.**
4. Preencha o campos (lado direito da tela – Novos Usuários) OU, se você já tem um usuário e senha do UpToDate, utilize-os para fazer “log in” (lado esquerdo da tela – Usuário já existente)

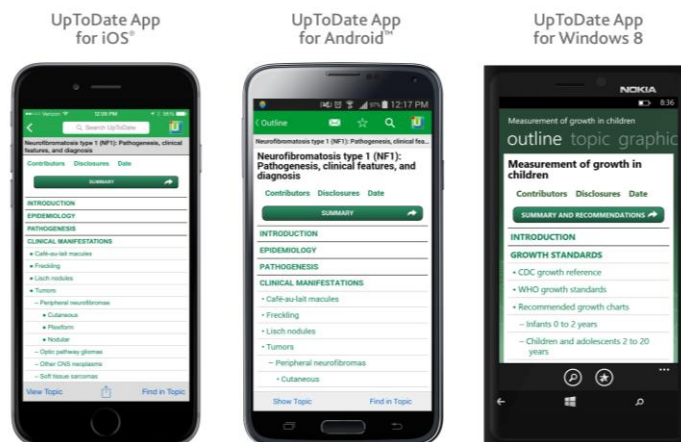


- 5 – **Leia atentamente as recomendações para criar seu “User Name” e “Password”**
Exemplo: User Name: livia@123 (letras, números e símbolo)
Password: Livia@123456 (letras, uma delas em maiúsculo, números e símbolo)

Você já está registrado e pronto para baixar o aplicativo para dispositivos móveis!

Baixando o aplicativo para dispositivos móveis UpToDate® Mobile App

5. Vá até a sua respectiva loja virtual de aplicativos e baixe o gratuitamente o UpToDate Mobile App.
6. Utilize o usuário e senha UpToDate criados durante o processo de registro para fazer “log in” no aplicativo.
7. Você pode baixar e fazer “log in” no UpToDate Mobile App em até dois dispositivos móveis diferentes.



Utilizando o UpToDate fora da instituição:

Além dos dispositivos móveis, seu usuário e senha criados durante o processo de registro podem ser utilizados para acessar o UpToDate em qualquer computador com acesso à internet. Basta ir até o endereço www.uptodate.com e clicar no botão “Log In” no canto superior direito da página.

Validação necessária em até 90 dias:

8. Você precisa validar sua senha com a **Universidade Federal do Paraná** para garantir o acesso remoto e por dispositivos móveis ao UpToDate. Valide sua senha uma vez a cada 90 dias fazendo “log in” no UpToDate, acessando www.uptodate.com em um computador conectado à rede da instituição.

Atenção: Você será informado da necessidade de validar sua senha na instituição através de mensagens no aplicativo móvel e também por email no 80º dia. Um segundo alerta será enviado no 90º dia. Se você não realizar a validação até o 90º dia, tanto o acesso remoto quanto o acesso pelo aplicativo móvel serão interrompidos. Para reativar esses acessos, por favor realize o procedimento validação descrito acima.